



# Mobile Application Smart Labour

## บริการด้านแรงงานบนมือถือ

✓ สะดวก ✓ ทุกที่ ✓ ทุกเวลา

### ขั้นตอนการติดตั้ง

1. ดาวน์โหลดแอปพลิเคชันฟรี ผ่านมือถือหรือแท็บเล็ต ในระบบแอนดรอยด์ (Android) เข้าไปที่ Google Play หรือ Play สโตร์ สำหรับระบบไอโอเอส (iOS) เข้าไปที่ App Store หรือ ดาวน์โหลดผ่านศูนย์กลาง แอปพลิเคชันภาครัฐ (GAC)

2. ค้นหาว่า Smart Labour

3. ระบบแอนดรอยด์ (Android) จะพบโลโก้



4. ระบบไอโอเอส (iOS) จะพบโลโก้

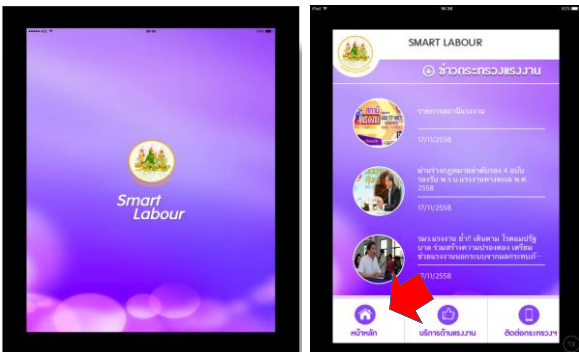


5. ดาวน์โหลดเพื่อติดตั้งแอปพลิเคชัน

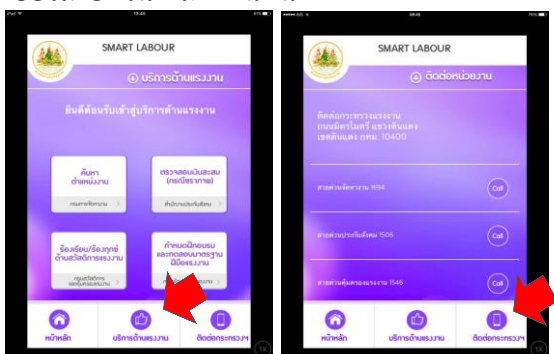
### วิธีการใช้งาน



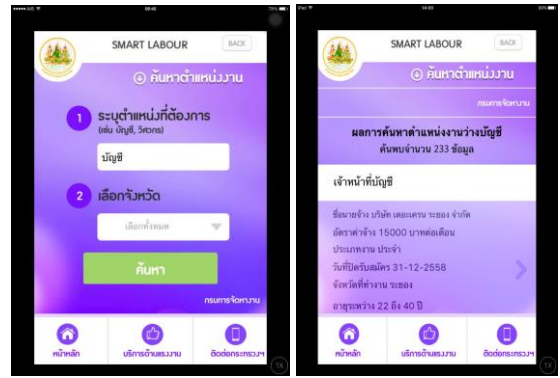
- เปิดแอปพลิเคชัน
- พบหน้าแรก และหน้าหลัก แสดงข่าวกระทรวงแรงงาน



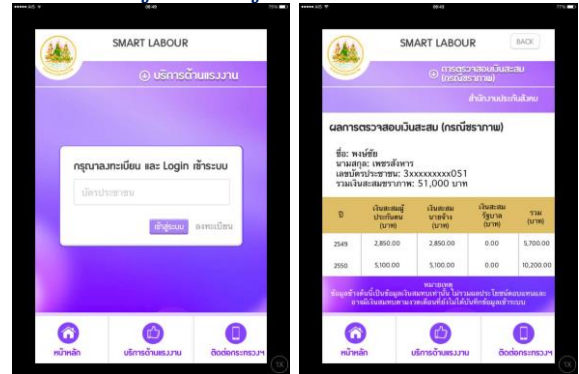
- มีเมนูบริการด้านแรงงาน ซึ่งมี 4 บริการหลัก
- มีเมนูติดต่อกระทรวง ซึ่งมีที่ตั้งกระทรวงแรงงาน เบอร์สายด่วน และแผนที่นำทาง



บริการค้นหาตำแหน่งงานว่าง -> ระบุตำแหน่งที่ต้องการ เช่น บัญชี  
-> เลือกจังหวัด -> แล้วกดค้นหา -> จะพบผลการค้นหาตำแหน่ง



บริการตรวจสอบเงินสะสม (กรณีชราภาพ) -> Login เข้าสู่ระบบ -> กรอกหมายเลขบัตรประชาชน และรหัสผ่านที่ผู้ใช้งานบันทึกตอนลงทะเบียน -> แล้วกดตรวจสอบ -> จะแสดงข้อมูลเงินสะสมกรณีชราภาพ \*สำหรับผู้ประกันตน หรือผู้ที่เคยเป็นผู้ประกันตน ม. 33, ม.39



บริการร้องเรียน/ร้องทุกข์ ด้านสวัสดิการแรงงาน -> Login เข้าสู่ระบบ (หาก Login อยู่แล้วจะใช้บริการได้อัตโนมัติ) -> เลือกร้องเรียนร้องทุกข์ หรือติดตามเรื่องร้องเรียนร้องทุกข์ -> ดูสถานะ/รายละเอียดที่ร้องเรียน



บริการค้นหากำหนดการเปิดฝึกอบรมฝีมือแรงงานและกำหนดการทดสอบมาตรฐานฝีมือแรงงาน -> ค้นหาหลักสูตรที่เปิดฝึกอบรม/สาขาอาชีพที่ทดสอบฯ เช่น ช่างไฟ -> เลือกจังหวัด -> แล้วกดค้นหา

